



Intersect360 Research による統計:

HPC ユーザー調査で DDN がストレージ評価 NO.1 を獲得

Intersect360 Research では、高性能コンピューティング(HPC)向けの製品やソリューションを提供しているトップベンダーに対するユーザー評価について、ストレージ、サーバー、プロセッサ、クラウドコンピューティングの4つの部門にわたる広範なアンケートを実施しました。DDN は、技術力の評価、総合評価、そのベンダーの HPC 製品を将来採用する可能性といった重要なカテゴリにおいて、ストレージベンダーとしていずれも最高の評価を獲得しました。

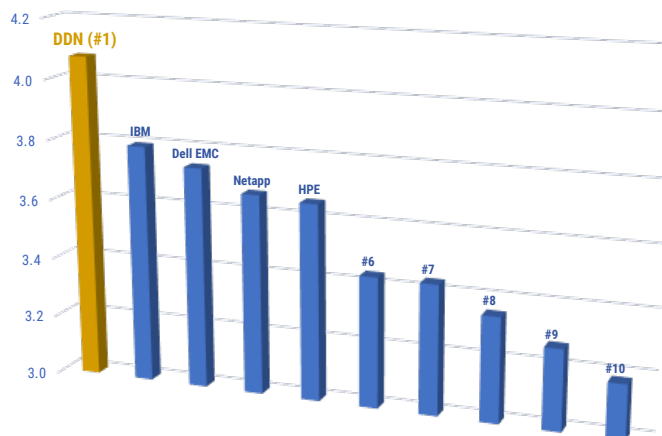
DDN と他のベンダーとの間で最も大きな差が生じたのは、特に回答者の認識による重み付けがなされた場合の平均的な技術評価でした。ベンダーに対する認知度が高いユーザーからの評価は、認知度が低いユーザーよりも大きく重み付けされています(下記グラフ参照)。回答者の74%が、DDN の技術力について「印象が良い」または「非常に印象が良い」と回答しました。同カテゴリで回答が60%に達したベンダーは他にありませんでした。

DDN は将来の採用可能性の面でも他を上回る評価を獲得しました。回答者の69%が「印象が良い」または「非常に印象が良い」と回答し、評価順位で DDN と最も近い競合他社よりも12ポイント以上上回りました。結果として、DDN の存在感が際立ち、調査対象のストレージベンダーの中で、現在採用していないユーザーが将来 DDN を採用する可能性が最も高くなりました。

DDN は、技術力の評価、総合評価、そのベンダーの HPC 製品を将来採用する可能性といった重要なカテゴリにおいて、ストレージベンダーとしていずれも最高の評価を獲得しました。

HPC ユーザーによるストレージベンダーの平均的な技術力の評価 (認知度による重み付け有り)

Intersect360 Research、HPC ユーザー調査、2020年9月




「次のベンダー各社の技術力と各社が実現している性能について、どのような印象をお持ちですか」

回答は5 = 「非常に印象が良い」から1 = 「非常に印象が悪い」までの5段階。「該当なし」の回答は平均から除外。

スコアは重み付けされた平均値。ベンダーのソリューションに対する認知度が高いユーザーからの回答は、

認知度が低いユーザーよりも大きく重み付け。

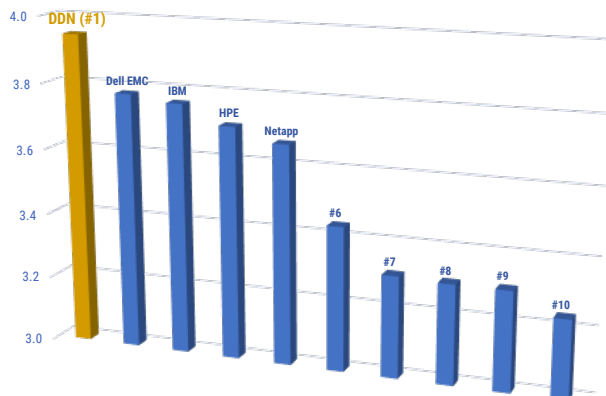
回答者の74%が、DDN の技術力について「印象が良い」と回答しました。他のベンダーは60%に達しませんでした。



その他のカテゴリ

HPC ユーザーによるストレージベンダーの総合評価 (認知度による重み付け有り)

Intersect360 Research、HPC ユーザー調査、2020年9月

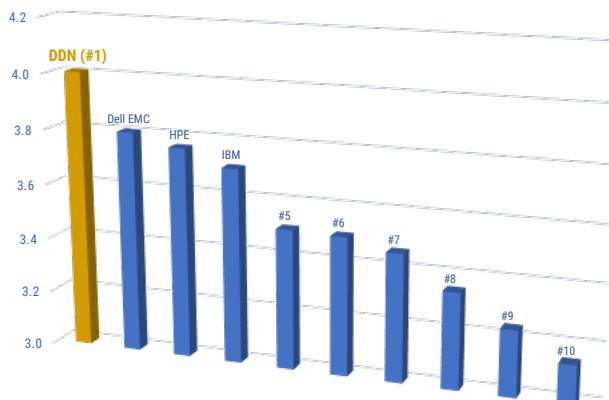


「次のベンダー各社の技術力と各社が実現している性能について、どのような印象をお持ちですか」
 「次のベンダー各社の運用面の能力(使いやすさ、サービス、管理のしやすさなど)について、どのような印象をお持ちですか」

回答は5 = 「非常に印象が良い」から1 = 「非常に印象が悪い」までの5段階。「該当なし」の回答は平均から除外。
 スコアは重み付けされた平均値。ベンダーのソリューションに対する認知度が高いユーザーからの回答は、
 認知度が低いユーザーよりも大きく重み付け。

HPC ストレージベンダーを将来採用する可能性 HPC ユーザーによる評価 (認知度による重み付け有り)

Intersect360 Research、HPC ユーザー調査、2020年9月



「次のベンダー各社の HPC 製品を将来採用する可能性について、どのような印象をお持ちですか」

回答は5 = 「非常に印象が良い」から1 = 「非常に印象が悪い」までの5段階。「該当なし」の回答は平均から除外。
 スコアは重み付けされた平均値。ベンダーのソリューションに対する認知度が高いユーザーからの回答は、
 認知度が低いユーザーよりも大きく重み付け。

HPC ユーザーを対象とした調査で DDN はすべてのストレージベンダーの中で最高の総合評価を獲得しました。

HPC ユーザーを対象とした調査で DDN は将来の採用可能性についてすべてのストレージベンダーの中で最高の評価を獲得しました。